

景気・経済動向

(平成23年7月データ等から)

1. 概況

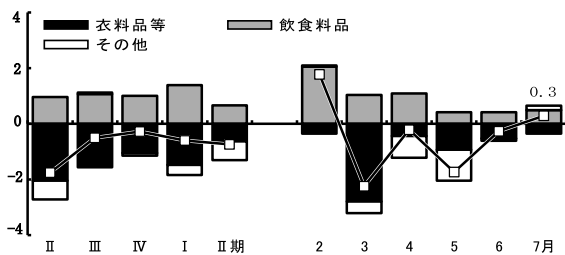
(全体) 一部に弱い動きがみられるものの持ち直しの動き。
 (個別指標) 個人消費は持ち直しの動き。雇用は厳しい状況ながら持ち直しの動き。生産は横ばいの動き。

2. 個別指標

(1) 消費・住宅投資

(大型小売店販売額)

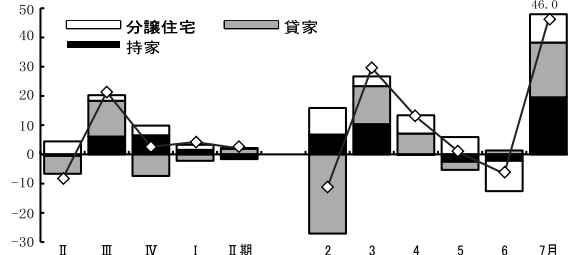
対前年伸び率の品目別寄与度 (%)



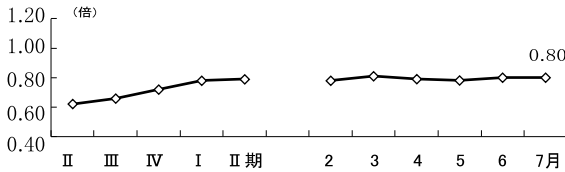
資料：中国経済産業局「商業販売統計月報」、国土交通省「建築着工統計調査報告」

(新設住宅着工戸数)

対前年伸び率の利用関係別寄与度 (%)

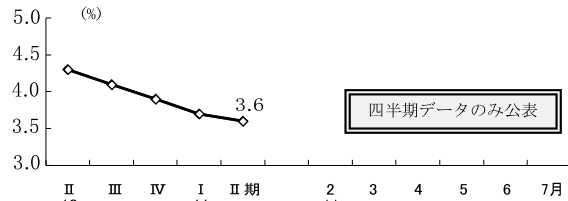


(2) 雇用 (有効求人倍率)

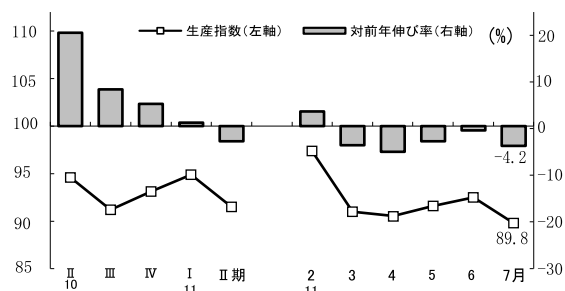


資料：厚生労働省「職業安定業務統計」、総務省「労働力調査」

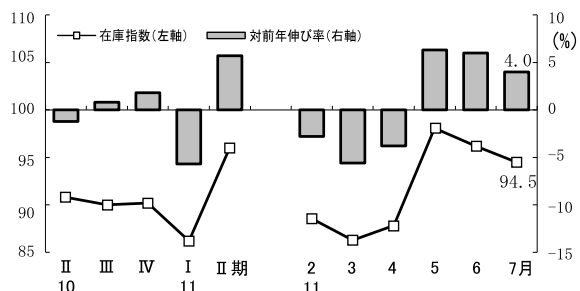
(完全失業率)



(3) 生産動向 (生産指数)

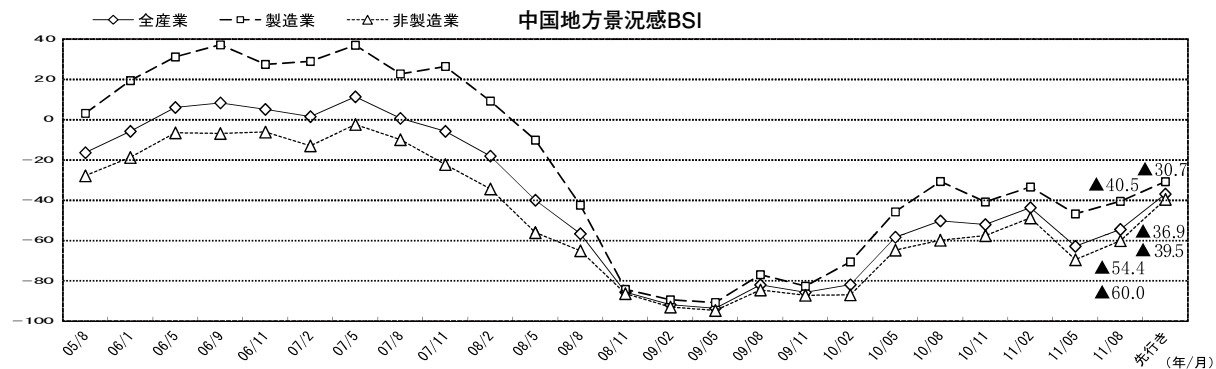


(在庫指数)



注：1. 生産指数、在庫指数とも2005年=100 2. 最新月は速報値 資料：中国経済産業局「鉱工業生産動向」

(4) 景況感



資料：中国経済連合会