

# 景気・経済動向 (平成28年8月データ、8月アンケート調査等から)

## 1. 概況

(全体) 当連合会のアンケート調査では、景況感は製造業で悪化がみられるも、非製造業は横這いで推移し、全体として足踏み状態。先行き(2~3か月先)は、製造業・非製造業ともに慎重な見方が広がる。

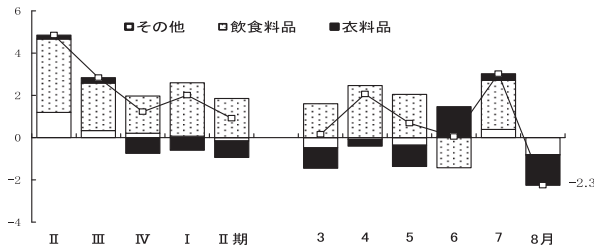
(個別指標) 生産動向は緩やかな持ち直しの動き。雇用は高水準で推移している。

## 2. 個別指標

### (1) 消費・住宅投資

(百貨店・スーパー販売額)


対前年伸び率の品目別寄与度(%)



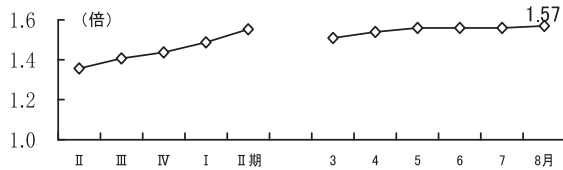
資料：経済産業省「商業動態統計月報」、国土交通省「建築着工統計調査報告」

(新設住宅着工戸数)

対前年伸び率の利用関係別寄与度(%)

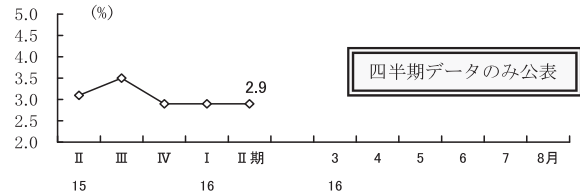


### (2) 雇用(有効求人倍率)

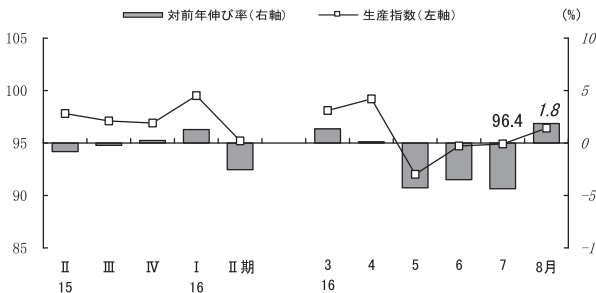


資料：厚生労働省「職業安定業務統計」、総務省「労働力調査」

### (完全失業率)

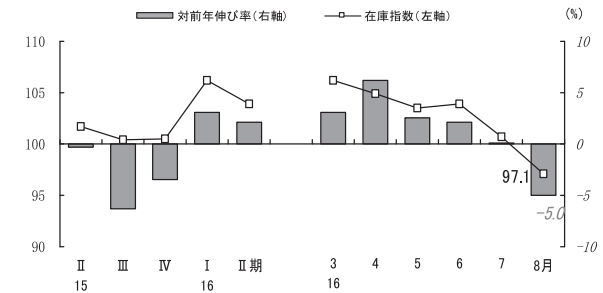


### (3) 生産動向(生産指数)



注：1. 生産指数、在庫指数とも2010年=100 2. 最新月は速報値

### (在庫指数)



資料：中国経済産業局「鉱工業生産動向」

### (4) 景況感



資料：中国経済連合会